

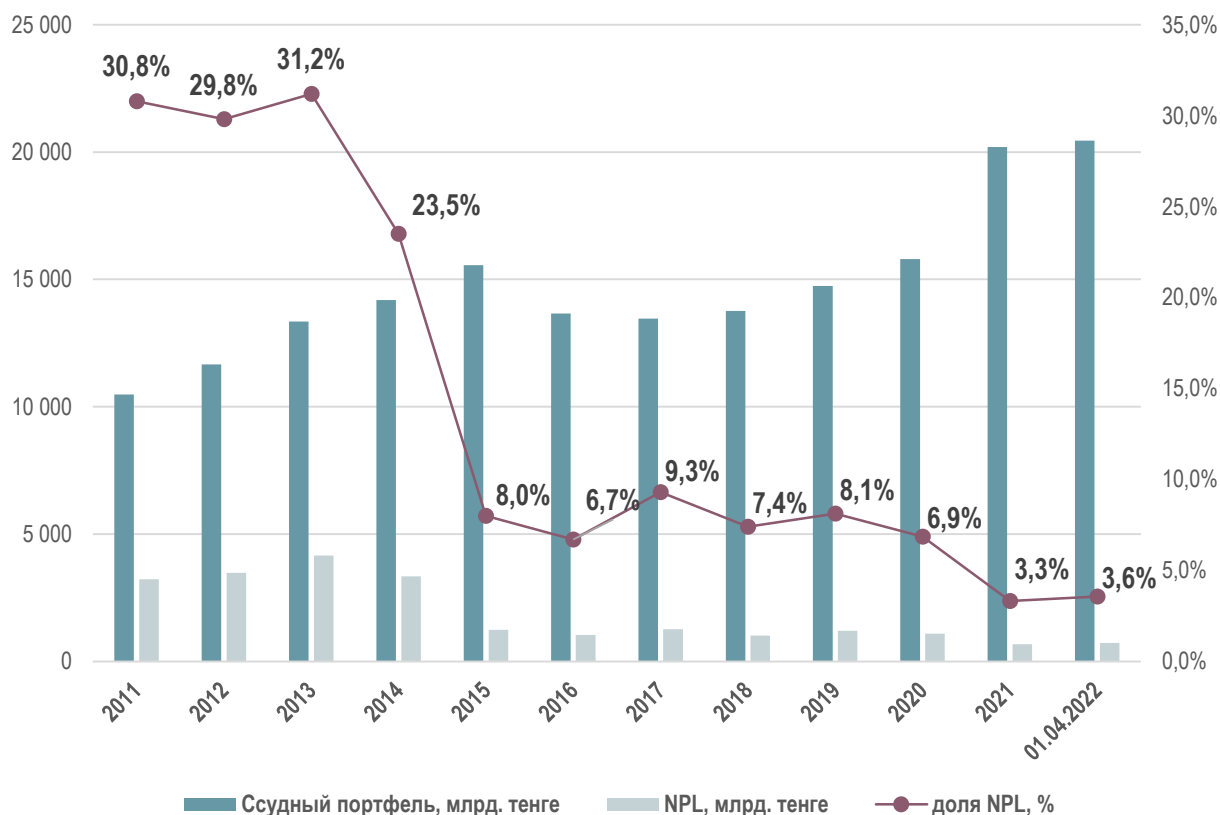


Обзор ситуации с неработающими займами

по состоянию на 01 апреля 2022 года

По состоянию на 1 апреля 2022 года объем ссудного портфеля 22 банков второго уровня страны составил 20 448 млрд тенге (54,1% от совокупных активов). Из них объем неработающих займов составил 729,2 млрд тенге или 3,6% от общего ссудного портфеля (на начало года – 669 млрд тенге или 3,3%).

Динамика уровня неработающих займов в банковском секторе РК



В разрезе категорий заемщиков наибольший объем неработающих займов приходится на *физических лиц* – 386,1 млрд тенге или 53% (на начало года – 352,6 млрд тенге или 53%).

На *МСБ* – 275,5 млрд тенге или 38% (на начало года – 241,3 млрд тенге или 36 %).

Наименьший объем неработающих займов приходится на *юридических лиц* – 67,6 млрд тенге или 9% (на начало года – 74,9 млрд тенге или 11%).

Концентрация NPL на 01.01.2022

Концентрация NPL на 01.04.2022

■ Юридические лица ■ МСБ ■ Физические лица

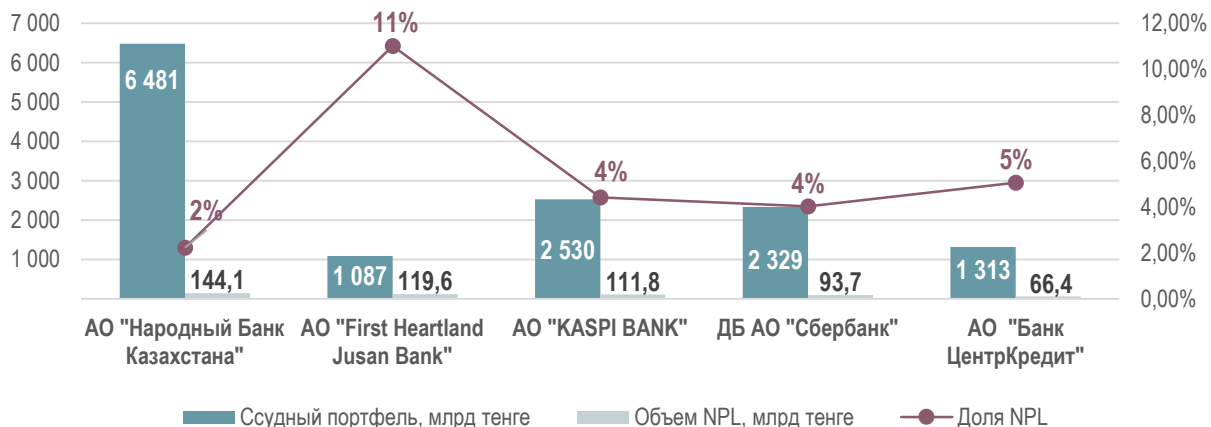


В разрезе банков второго уровня наибольший объем неработающих займов приходится на АО «Народный Банк Казахстана» – 144,1 млрд тенге или 2% от ссудного портфеля банка.

Далее наиболее крупные объемы NPL приходятся на:

- АО «Jusan Bank» – 119,6 млрд тенге (11% от ссудного портфеля);
- АО «KASPI BANK» – 111,8 млрд тенге (4% от ссудного портфеля);
- ДБ АО «Сбербанк» – 93,7 млрд тенге (4% от ссудного портфеля);
- АО «Банк ЦентрКредит» – 66,4 млрд тенге (5% от ссудного портфеля).

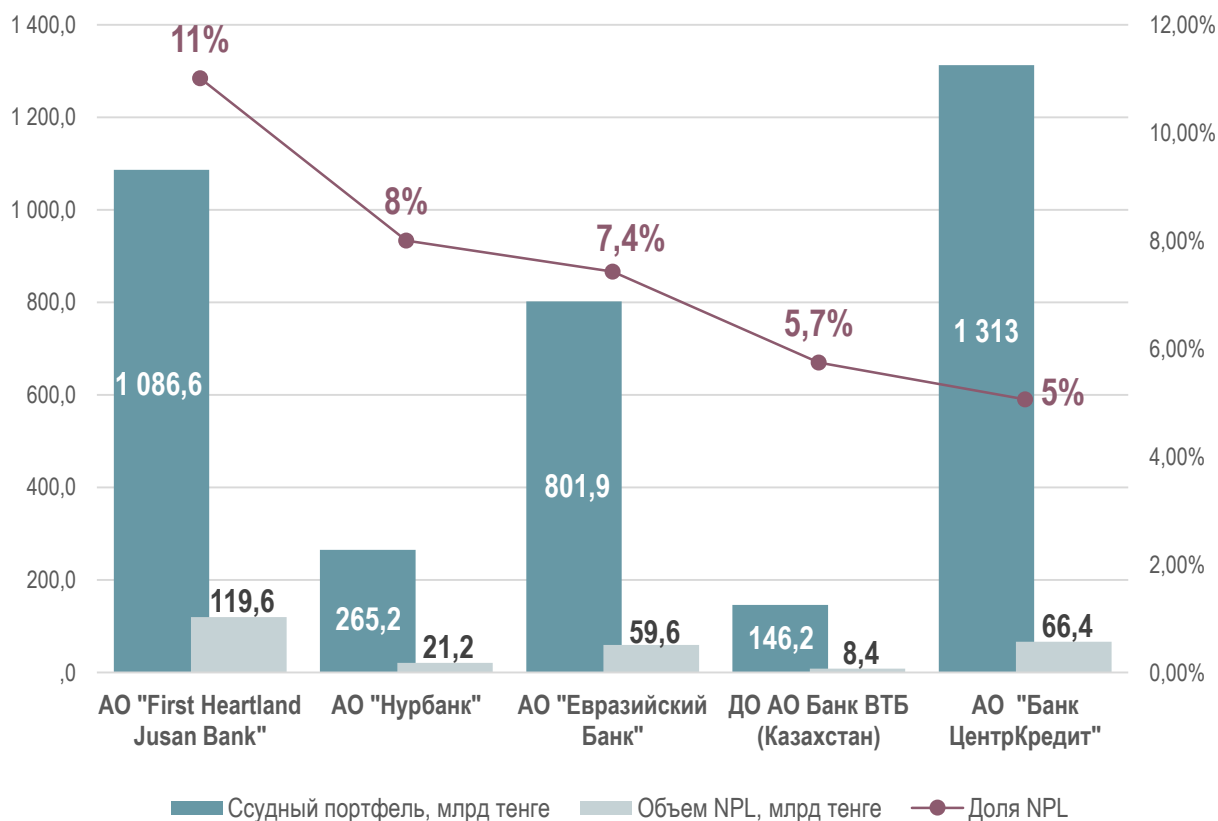
Топ 5 БВУ с наибольшим объемом неработающих займов



При этом, наибольшая доля неработающих займов от ссудного портфеля приходится на АО «Jusan Bank» – 11%.

Далее в разрезе концентрации неработающих займов в ссудном портфеле идут АО «Нурбанк» (8%), АО «Евразийский банк» (7,4%), ДО АО «Банк ВТБ» (5,7%) и АО «Банк ЦентрКредит» (5%).

Топ 5 БВУ с наибольшей концентрацией неработающих займов



Источники данных: nationalbank.kz