

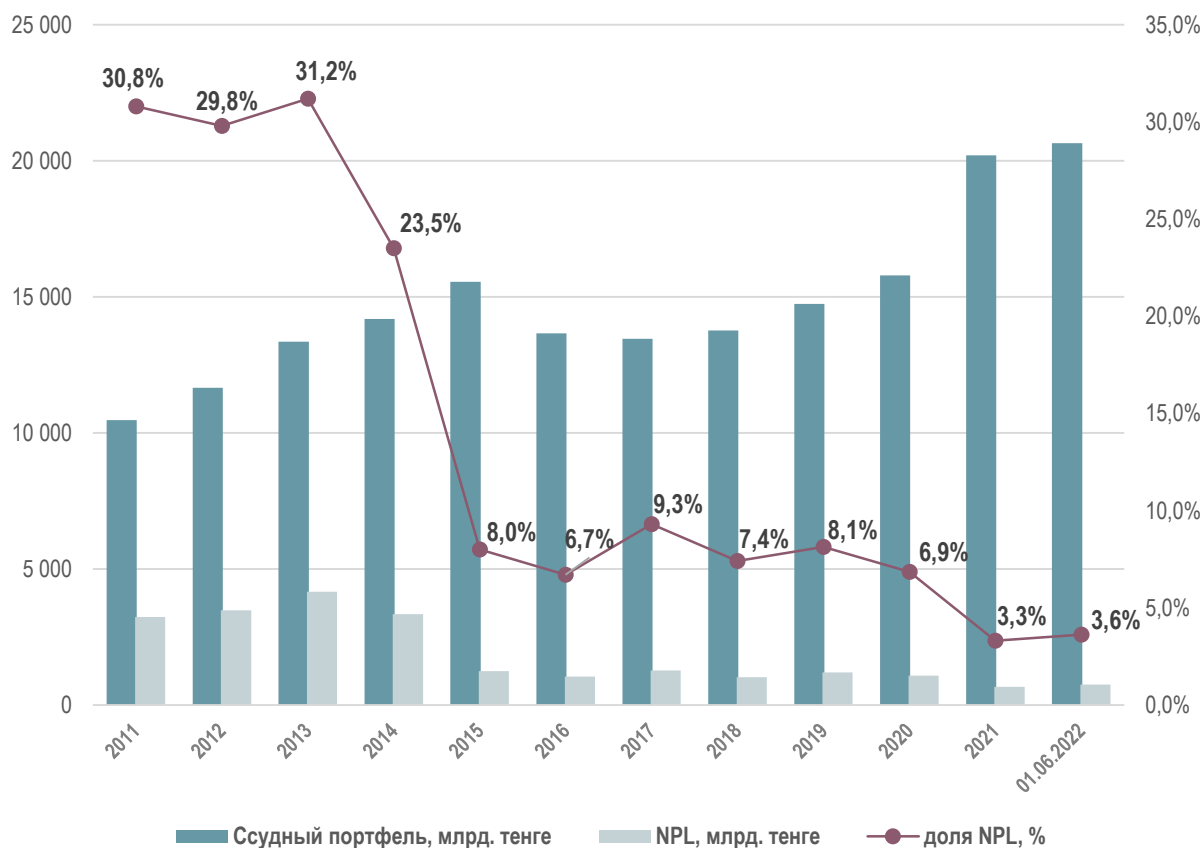


Обзор ситуации с неработающими займами

по состоянию на 01 июня 2022 года

По состоянию на 1 июня 2022 года объем ссудного портфеля 22 банков второго уровня страны составил 20 649,6 млрд тенге (55,7% от совокупных активов). Из них объем неработающих займов составил 745,5 млрд тенге или 3,6% от общего ссудного портфеля (на начало года – 669 млрд тенге или 3,3%).

Динамика уровня неработающих займов в банковском секторе РК



В разрезе категорий заемщиков наибольший объем неработающих займов приходится на *физических лиц* – 408,4 млрд тенге или 55% (на начало года – 352,6 млрд тенге или 53%).

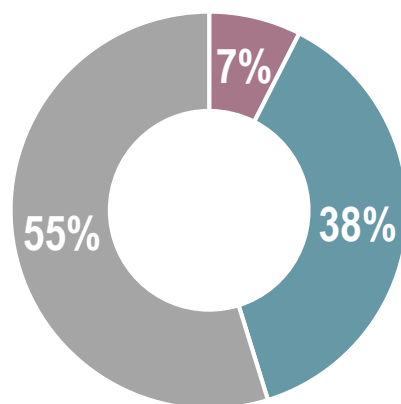
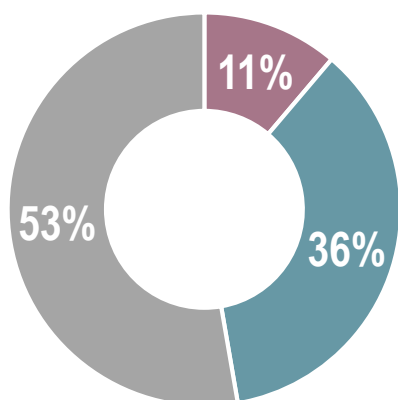
На *МСБ* – 281,2 млрд тенге или 38% (на начало года – 241,3 млрд тенге или 36 %).

Наименьший объем неработающих займов приходится на *юридических лиц* – 55,9 млрд тенге или 7% (на начало года – 74,9 млрд тенге или 11%).

Концентрация NPL на 01.01.2022

Концентрация NPL на 01.06.2022

■ Юридические лица ■ МСБ ■ Физические лица

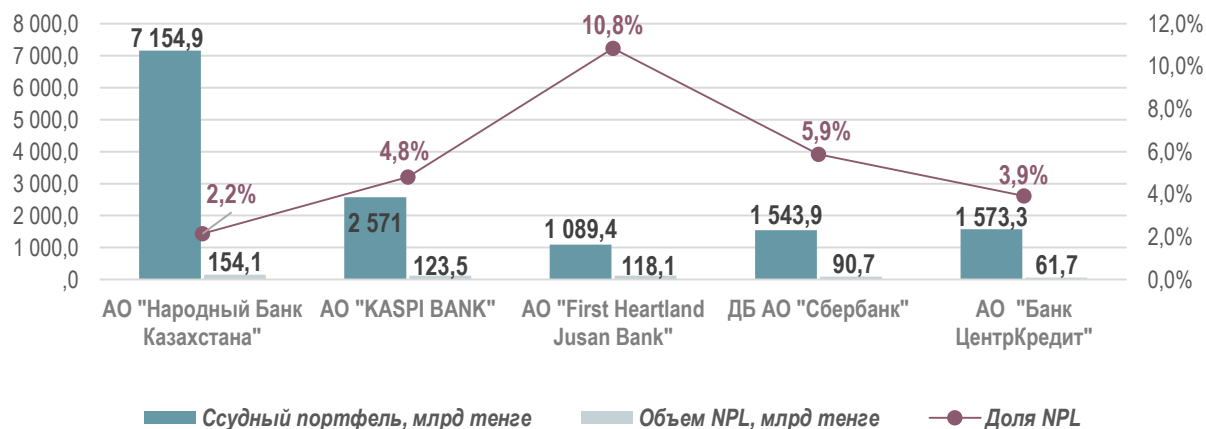


В разрезе банков второго уровня наибольший объем неработающих займов приходится на АО «Народный Банк Казахстана» – 154,1 млрд тенге или 2,2% от ссудного портфеля банка.

Далее наиболее крупные объемы NPL приходятся на:

- АО «KASPI BANK»– 123,5 млрд тенге (4,8% от ссудного портфеля);
- АО «Jusan Bank» – 118,1 млрд тенге (10,8% от ссудного портфеля);
- ДБ АО «Сбербанк» – 90,7 млрд тенге (5,9% от ссудного портфеля);
- АО «Банк ЦентрКредит» – 61,7 млрд тенге (3,9% от ссудного портфеля).

Топ 5 БВУ с наибольшим объемом неработающих займов



При этом, наибольшая доля неработающих займов от ссудного портфеля приходится на АО «Jusan Bank» – 10,8%.

Далее в разрезе концентрации неработающих займов в ссудном портфеле идут АО «Нурбанк» (8,9%), ДО АО «Банк ВТБ» (7,3%), АО «Евразийский банк» (6,7%) и АО "ЕСО CENTER BANK" (дочерний Банк АО "Банк ЦентрКредит") – 6,2%.

Топ 5 БВУ с наибольшей концентрацией неработающих займов

