

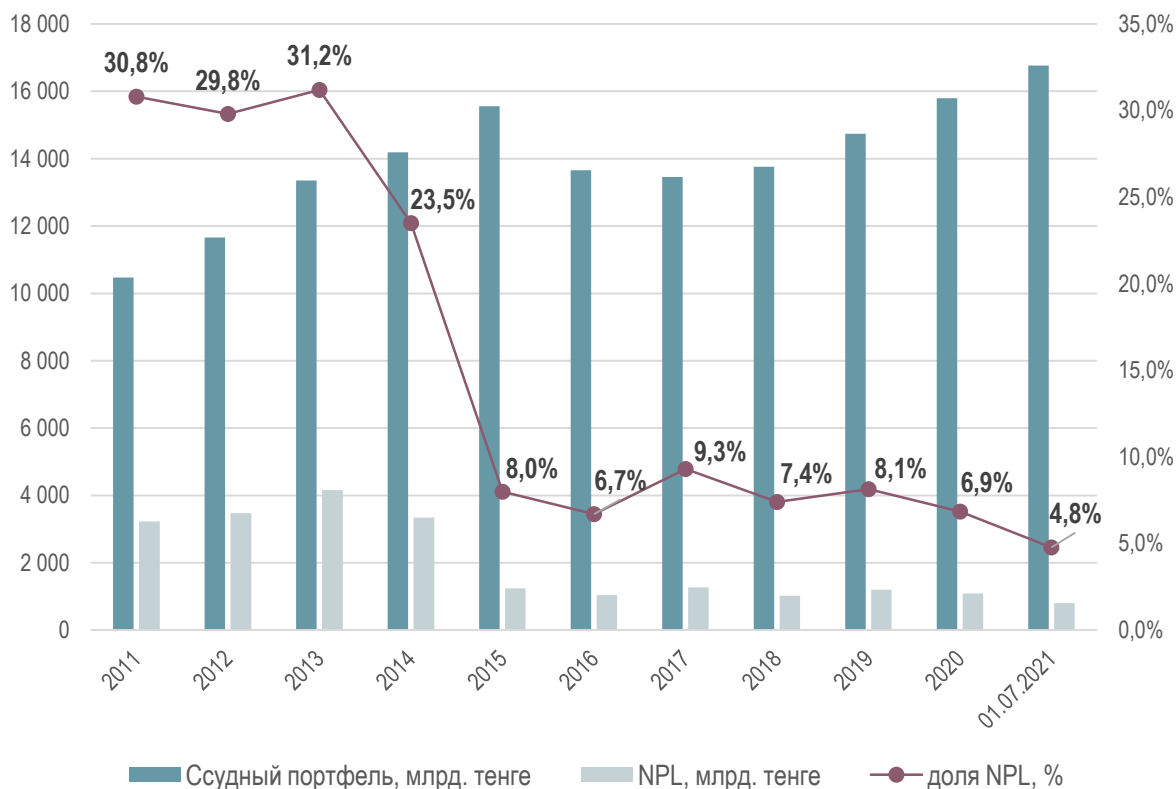


Обзор ситуации с неработающими займами

по состоянию на 01 июля 2021 года

По состоянию на 1 июля 2021 года объем ссудного портфеля 23 банков второго уровня страны составил 16 764 млрд тенге (48,1% от совокупных активов). Из них объем неработающих займов составил 800 млрд тенге или 4,8% от общего ссудного портфеля (на начало 2021 года – 1 082 млрд тенге или 6,9%).

Динамика уровня неработающих займов в банковском секторе РК



В разрезе категорий заемщиков наибольший объем неработающих займов приходится на физических лиц – 372,6 млрд тенге или 47% (на начало года – 386,4 млрд тенге или 36%).

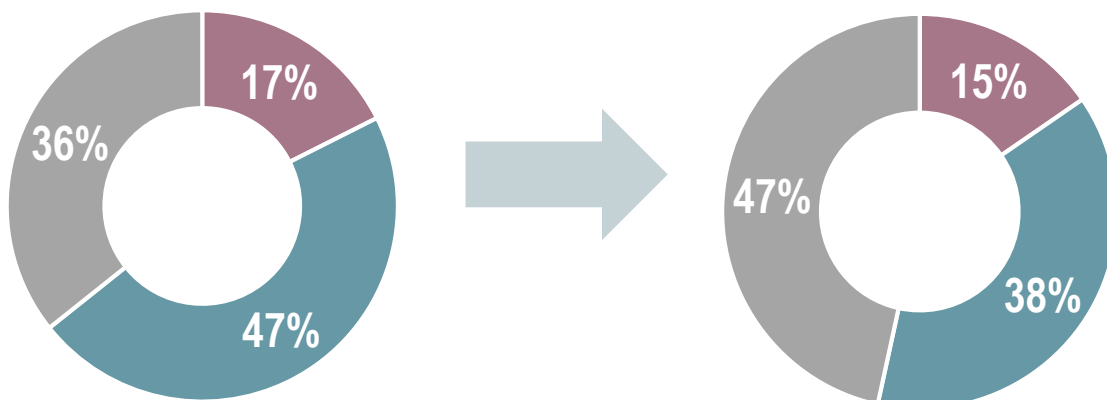
На МСБ – 304,2 млрд тенге или 38% (на начало года – 505,5 млрд тенге или 47%).

Наименьший объем неработающих займов приходится на юридических лиц – 123,2 млрд тенге или 15% (на начало года – 190,2 млрд тенге или 17%).

Концентрация NPL на 01.01.2021

Концентрация NPL на 01.07.2021

■ Юридические лица ■ МСБ ■ Физические лица

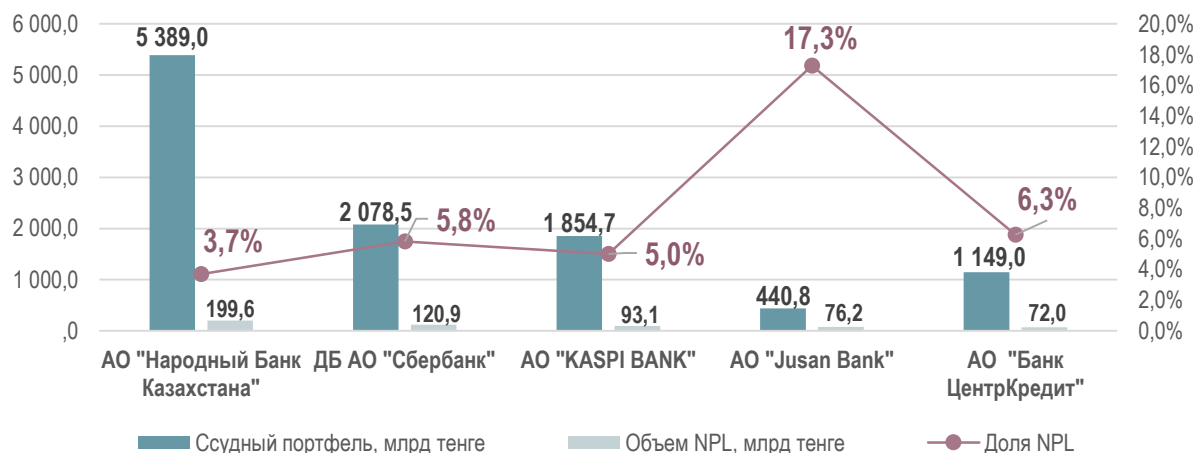


В разрезе банков второго уровня наибольший объем неработающих займов приходится на АО «Народный Банк Казахстана» – 199,6 млрд тенге или 3,7% от ссудного портфеля банка.

Далее наиболее крупные объемы NPL приходятся на:

- ДБ АО «Сбербанк» – 120,9 млрд тенге (5,8% от ссудного портфеля);
- АО «KASPI BANK» – 93,1 млрд тенге (5% от ссудного портфеля);
- АО «Jusan Bank» – 76,2 млрд тенге (17,3% от ссудного портфеля);
- АО «Банк ЦентрКредит» – 72 млрд тенге (6,3% от ссудного портфеля).

Топ 5 БВУ с наибольшим объемом неработающих займов



При этом, наибольшая доля неработающих займов от ссудного портфеля приходится на АО «Jusan Bank» – 17,3%.

Далее в разрезе концентрации неработающих займов в ссудном портфеле идут АО «Евразийский банк» (8,8%), АО «Нурбанк» (8,6%) и АО «Банк «Bank RBK» (8,1%)

Топ 4 БВУ с наибольшей концентрацией неработающих займов

