

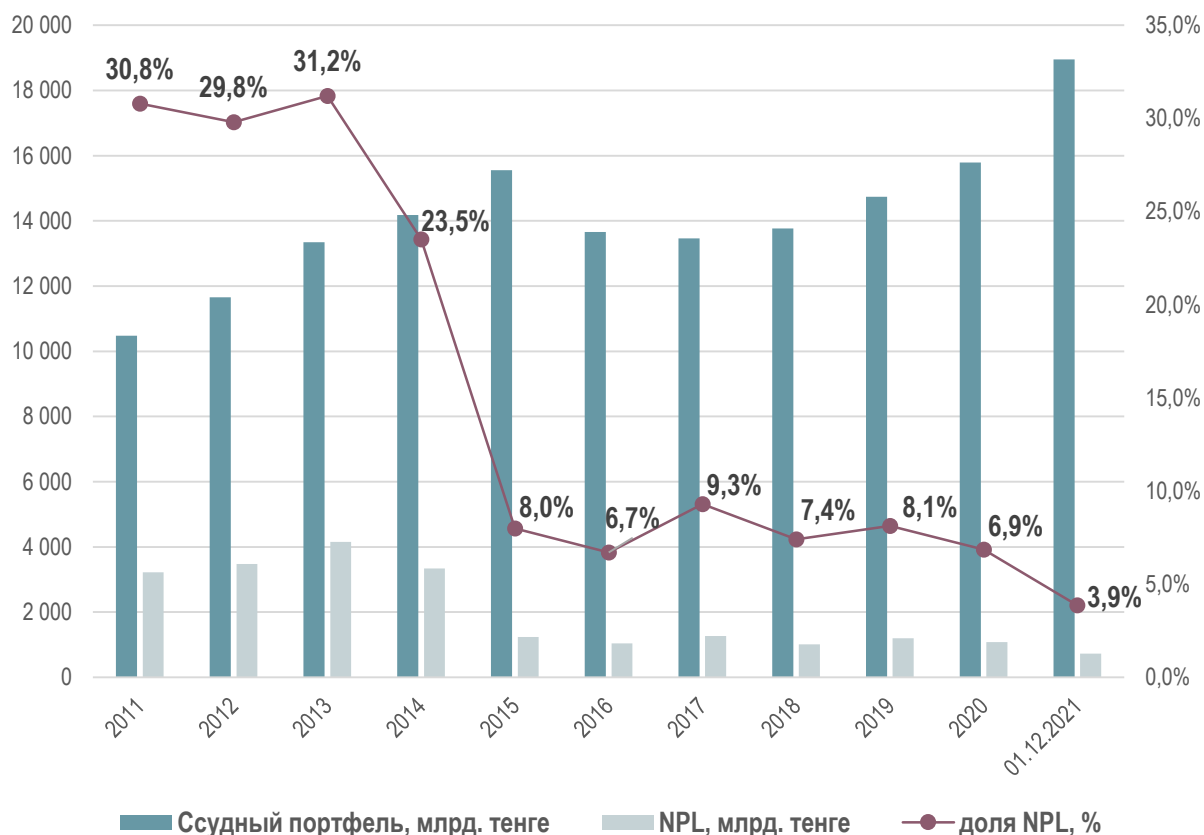


Обзор ситуации с неработающими займами

по состоянию на 01 декабря 2021 года

По состоянию на 1 декабря 2021 года объем ссудного портфеля 22 банков второго уровня страны составил 18 952 млрд тенге (51,6% от совокупных активов). Из них объем неработающих займов составил 733 млрд тенге или 3,9% от общего ссудного портфеля (на начало 2021 года – 1 082 млрд тенге или 6,9%).

Динамика уровня неработающих займов в банковском секторе РК



В разрезе категорий заемщиков наибольший объем неработающих займов приходится на *физических лиц* – 358 млрд тенге или 49% (на начало года – 386,4 млрд тенге или 36%).

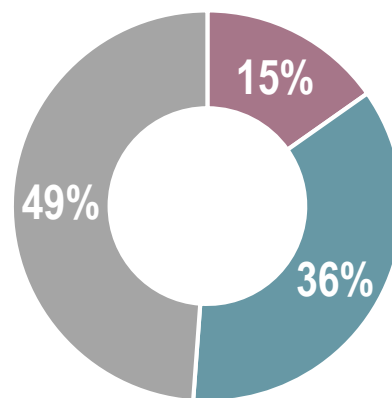
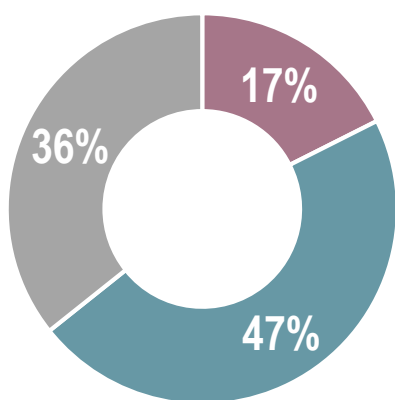
На *МСБ* – 263,4 млрд тенге или 36% (на начало года – 505,5 млрд тенге или 47%).

Наименьший объем неработающих займов приходится на *юридических лиц* – 111,7 млрд тенге или 15% (на начало года – 190,2 млрд тенге или 17%).

Концентрация NPL на 01.01.2021

Концентрация NPL на 01.12.2021

■ Юридические лица ■ МСБ ■ Физические лица

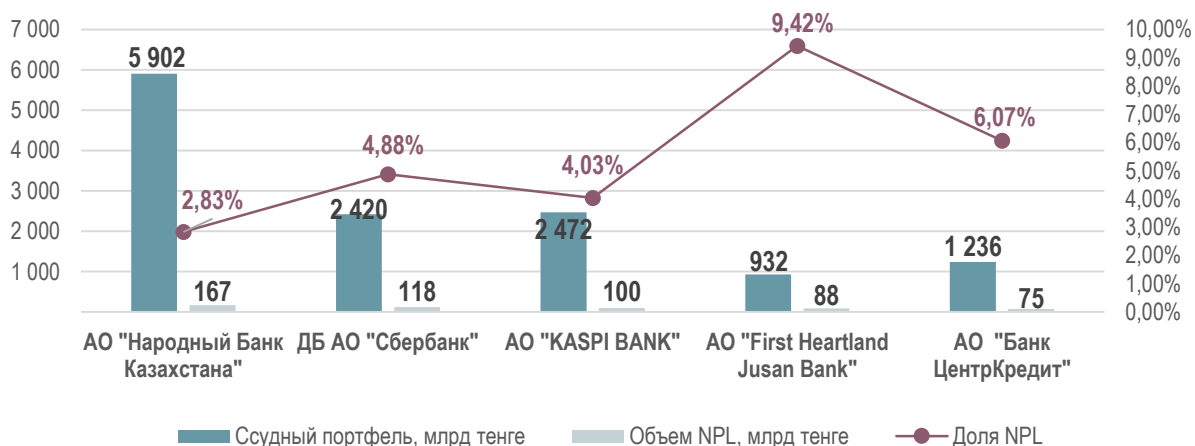


В разрезе банков второго уровня наибольший объем неработающих займов приходится на АО «Народный Банк Казахстана» – 167 млрд тенге или 2,8% от ссудного портфеля банка.

Далее наиболее крупные объемы NPL приходятся на:

- ДБ АО «Сбербанк» – 118 млрд тенге (4,9% от ссудного портфеля);
- АО «KASPI BANK» – 100 млрд тенге (4% от ссудного портфеля);
- АО «Jusan Bank» – 88 млрд тенге (9,4% от ссудного портфеля);
- АО «Банк ЦентрКредит» – 75 млрд тенге (6% от ссудного портфеля).

Топ 5 БВУ с наибольшим объемом неработающих займов



При этом, наибольшая доля неработающих займов от ссудного портфеля приходится на АО «Jusan Bank» – 9,4%.

Далее в разрезе концентрации неработающих займов в ссудном портфеле идут АО «ДБ «КЗИ БАНК» (9,3%), АО «Евразийский банк» (8%), АО «Нурбанк» (7,7%) и АО «ForteBank» (6,3%).

Топ 5 БВУ с наибольшей концентрацией неработающих займов

