

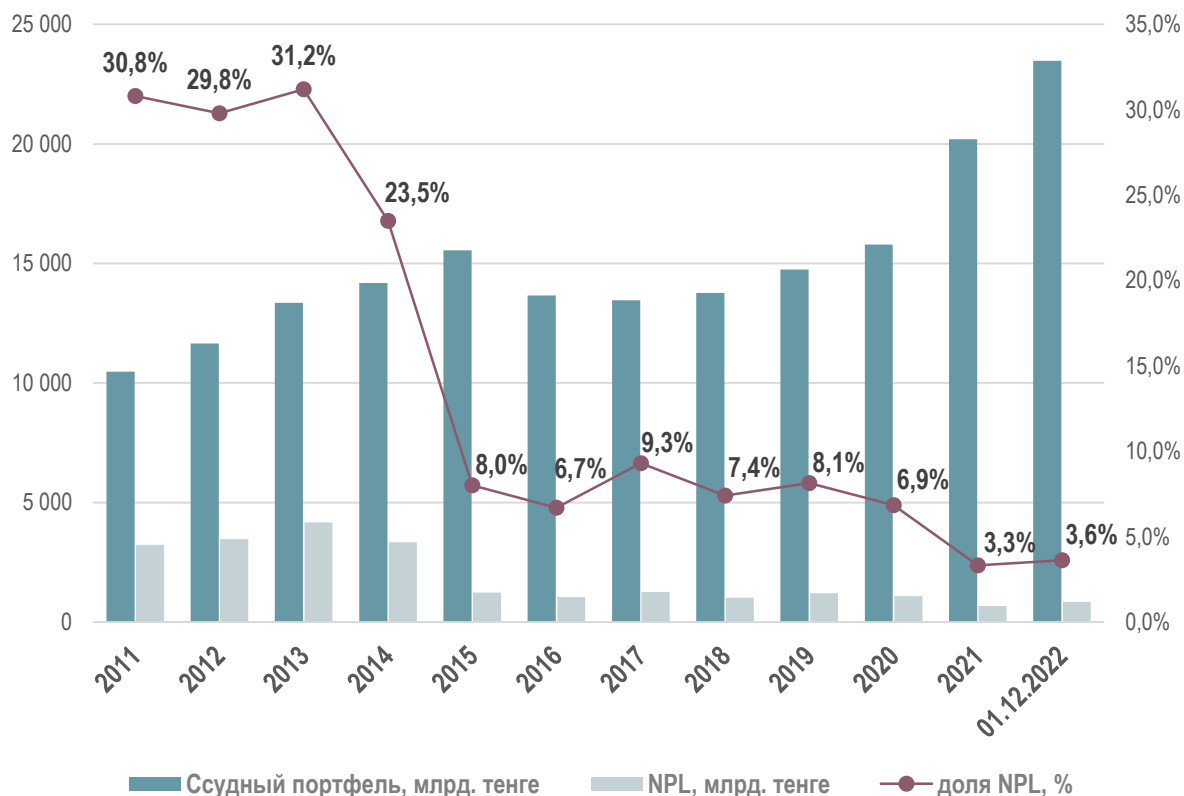


Обзор ситуации с неработающими займами

по состоянию на 01 декабря 2022 года

По состоянию на **1 декабря 2022 года** объем ссудного портфеля 21 банка второго уровня страны составил **23 741,7 млрд тенге** (54,5% от совокупных активов). Из них объем неработающих займов составил **850 млрд тенге** или **3,6%** от общего ссудного портфеля (на начало года – 669 млрд тенге или 3,3%).

Динамика уровня неработающих займов в банковском секторе РК



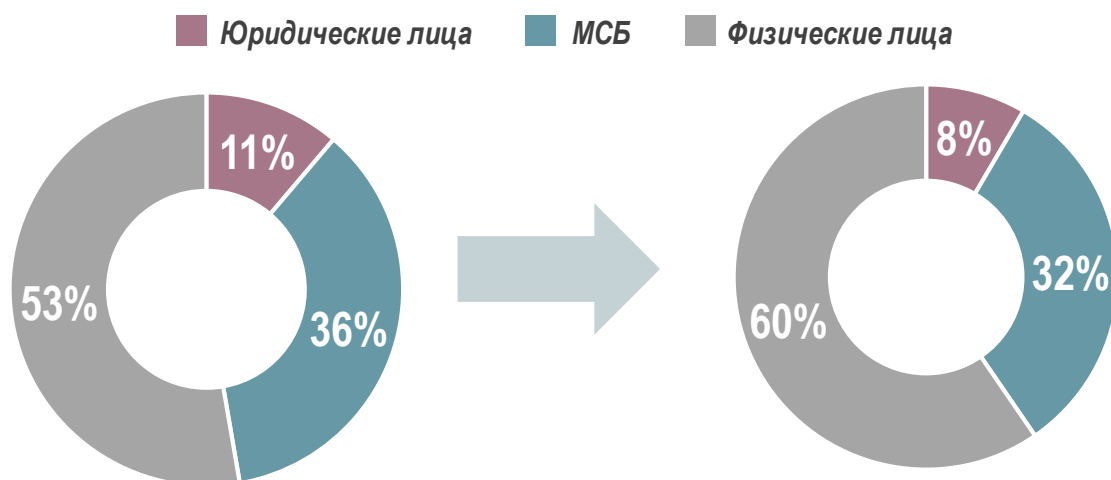
В разрезе категорий заемщиков наибольший объем неработающих займов приходится на **физических лиц** – 506,4 млрд тенге или 60% (на начало года – 352,6 млрд тенге или 53%).

На **МСБ** – 271,9 млрд тенге или 32% (на начало года – 241,3 млрд тенге или 36 %).

Наименьший объем неработающих займов приходится на **юридических лиц** – 71,7 млрд тенге или 8% (на начало года – 74,9 млрд тенге или 11%).

Структура NPL на 01.01.2022

Структура NPL на 01.12.2022



В разрезе банков второго уровня наибольший объем неработающих займов приходится на **АО «KASPI BANK»** – 173 млрд тенге или 5,2% от ссудного портфеля банка.

Далее наиболее крупные объемы NPL приходятся на:

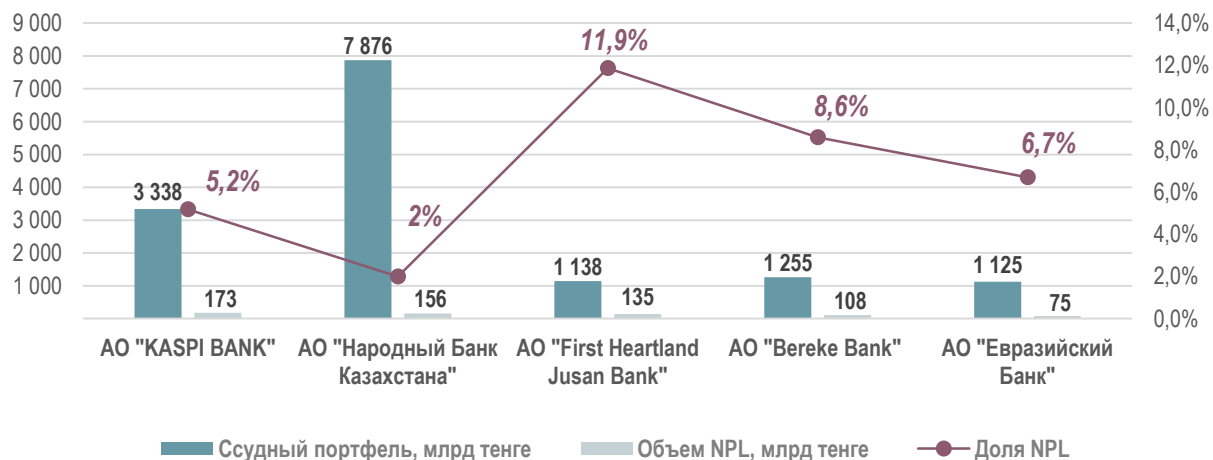
– **АО «Народный Банк Казахстана»** – 156 млрд тенге (2% от ссудного портфеля);

– **АО «Jusan Bank»** – 135 млрд тенге (11,9% от ссудного портфеля);

– **АО «Bereke Bank»** – 108 млрд тенге (8,6% от ссудного портфеля);

– **АО «Евразийский Банк»** – 75 млрд тенге (6,7% от ссудного портфеля).

Топ 5 БВУ с наибольшим объемом неработающих займов



При этом, наибольшая доля неработающих займов от ссудного портфеля приходится на **АО «Jusan Bank»** – 11,9%.

Далее в разрезе концентрации неработающих займов в ссудном портфеле идут **ДО АО «Банк ВТБ»** (9,2%), **АО «Bereke Bank»** (8,6%), **АО «Евразийский банк»** (6,7%) и **АО «Home Credit Bank»** (5,9%).

Топ 5 БВУ с наибольшей концентрацией неработающих займов

