

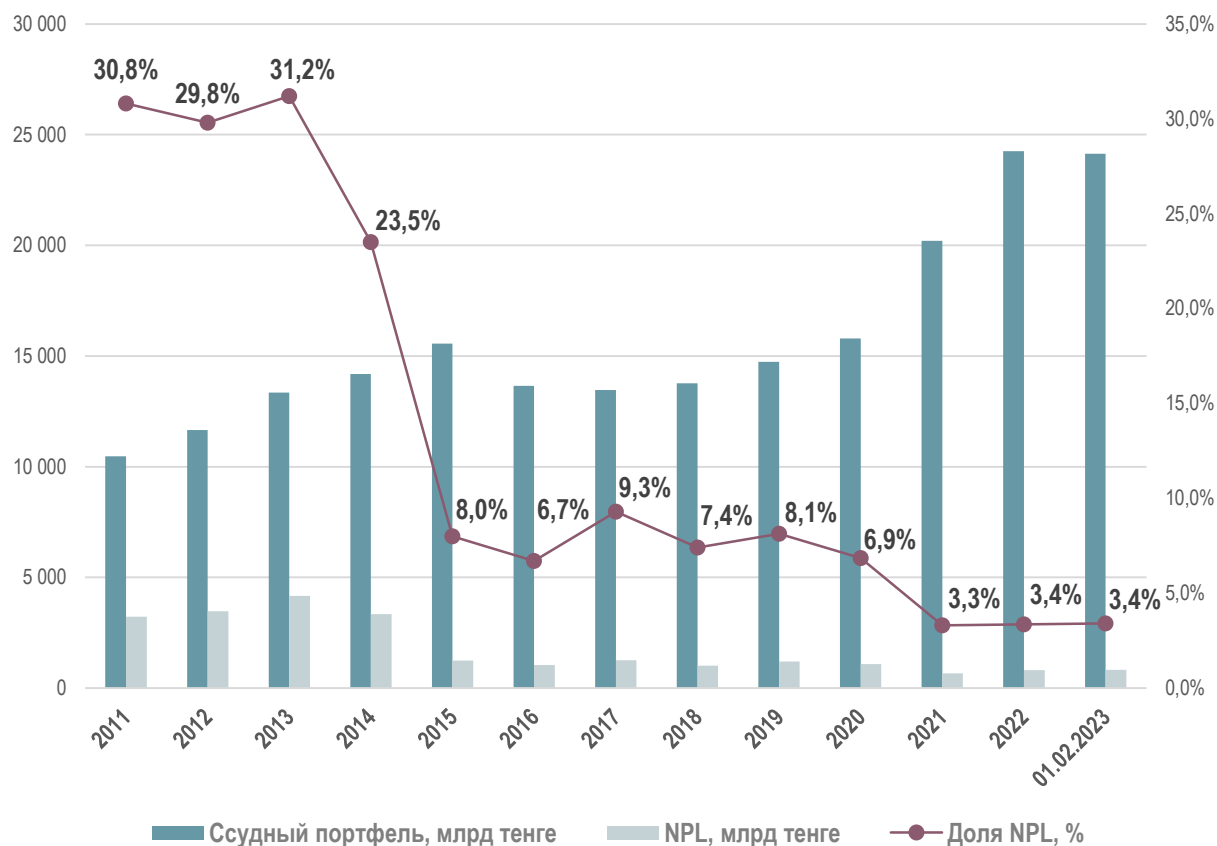


# Обзор ситуации с неработающими займами

по состоянию на 01 февраля 2023 года

По состоянию на **1 февраля 2023 года** объем ссудного портфеля 21 банка второго уровня страны составил **24 141,4 млрд тенге** (54,8% от совокупных активов). Из них объем неработающих займов составил **824,1 млрд тенге** или **3,4%** от общего ссудного портфеля (на 1 января 2023 года – 814,6 млрд тенге или 3,4%).

### Динамика уровня неработающих займов в банковском секторе РК



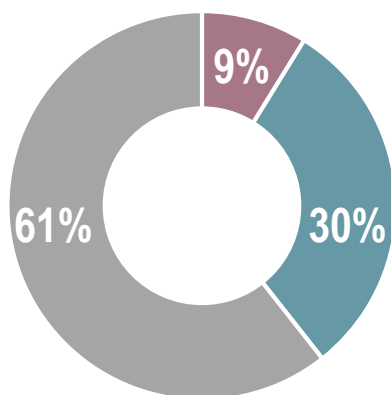
В разрезе категорий заемщиков наибольший объем неработающих займов приходится на **физических лиц** – 499,6 млрд тенге или 61% (на 01.01.2023 года – 493,5 млрд тенге).

На **МСБ** – 251,9 млрд тенге или 30% (на 01.01.2023 года – 248,9 млрд тенге).

Наименьший объем неработающих займов приходится на **юридических лиц** – 72,6 млрд тенге или 9% (на 01.01.2023 года – 72,3 млрд тенге).

### Структура NPL на 01.02.2023

■ Юридические лица    ■ МСБ    ■ Физические лица



В разрезе банков второго уровня наибольший объем неработающих займов приходится на **АО «KASPI BANK»** – 176,6 млрд тенге или 5,2% от ссудного портфеля банка.

Далее наиболее крупные объемы NPL приходятся на:

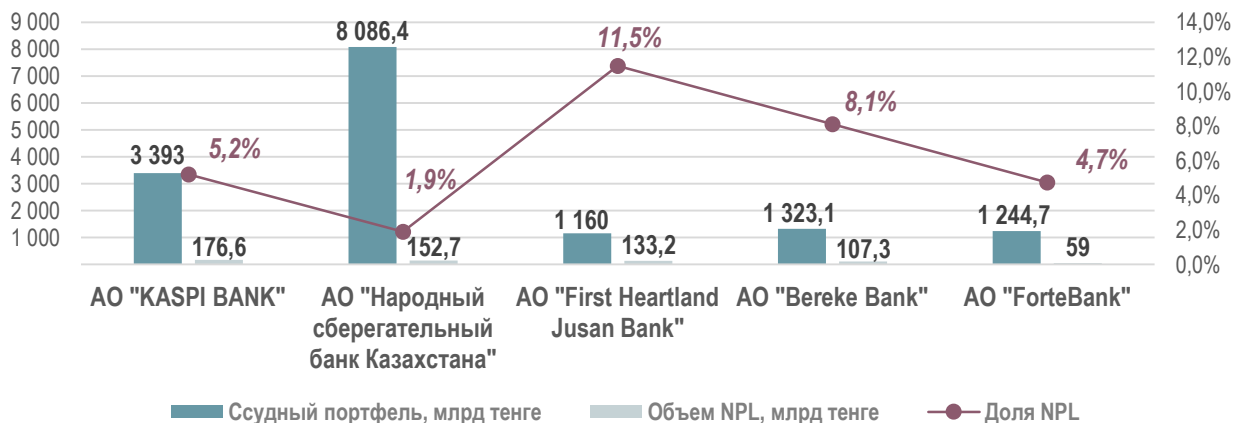
– **АО «Народный Банк Казахстана»** – 152,7 млрд тенге (1,9% от ссудного портфеля);

– **АО «Jusan Bank»** – 133,2 млрд тенге (11,5% от ссудного портфеля);

– **АО «Bereke Bank»** – 107,3 млрд тенге (8,1% от ссудного портфеля);

– **АО «Forte Bank»** – 59 млрд тенге (4,7% от ссудного портфеля).

### Топ 5 БВУ с наибольшим объемом неработающих займов



При этом, наибольшая доля неработающих займов от ссудного портфеля приходится на **АО «Jusan Bank»** – 11,5%.

Далее в разрезе концентрации неработающих займов в ссудном портфеле идут **ДО АО «Банк ВТБ»** (8,5%), **АО «Bereke Bank»** (8,1%), **АО «KASPI BANK»** (5,2%) и **АО «Нурбанк»** (5,2%).

### Топ 5 БВУ с наибольшей концентрацией неработающих займов

